



Tutorial su come partecipare all'evento nazionale

themedtest

26 luglio 2024, ore 13:00



Evento promosso dalle principali Università italiane



Conferenza Permanente dei Presidenti di Consiglio di Corso di Laurea Magistrale in Medicina e Chirurgia



Conferenza Permanente dei Presidenti di Corso Di Laurea Magistrale in Odontoiatria e Protesi Dentaria





Info utili sull'evento nazionale **themedtest**




Quando sarà l'evento?

Venerdì 26 luglio, su thefaculty app. La simulazione inizierà alle ore 13:00 (mi raccomando collegati prima!) e sarà in contemporanea con tutti gli altri studenti.

Cosa troverò nella simulazione?

60 domande provenienti dalla banca dati di luglio. Proprio come il giorno del test avrai fino a 100 minuti di tempo a disposizione.

Come funziona la classifica?

Il tuo punteggio verrà automaticamente calcolato con gli stessi criteri del test ufficiale (+1.5 , -0.4 , 0 ) e sarai inserito in una classifica insieme a tutti gli altri partecipanti.

Non perdere nessun aggiornamento!

Iscriviti al nostro **canale WhatsApp** dedicato



Quanto costa e come si partecipa?

L'evento è completamente gratuito, così come l'App thefaculty. Segui le info in questa guida!

Attiva le notifiche in App e sul Canale WhatsApp

Non perderti nessuno degli aggiornamenti che invieremo





Partecipare all'evento nazionale **themedtest**

Hai già l'app thefaculty?

Segui questi step per accedere all'evento

1



Entra in app e clicca su
"guidami nel primo
percorso"

2



Seleziona il percorso di
Banca dati luglio 2024
per crearlo

3



Nella pagina del percorso
trovi il banner dell'evento



 Avisami

Attiva le notifiche per
non perderti nessuna
comunicazione sull'evento!

Se hai già aperto il percorso Banca dati di luglio,
ti basterà entrare lì per visualizzare il banner
dell'evento



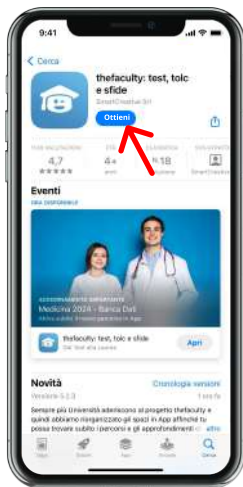


Partecipare all'evento nazionale **themedtest**

Non hai ancora l'app thefaculty?

Segui questi step per accedere all'evento

1



Scarica gratuitamente
l'app thefaculty dal tuo
store

2



Apri l'App e registrati (con
Google, Facebook, Apple o
con una mail personale)

3



Se hai scelto la registrazione
tramite mail, inserisci la tua
mail personale e una password

4



Compila i campi e premi
sul tasto "Continua"

5



Aggiungi foto, genere e
compleanno poi "Continua"

6



Accetta i termini e condizioni
e poi "Completa la
registrazione"





Partecipare all'evento nazionale **themedtest**

Il giorno della simulazione

Segui questi step per partecipare all'evento

1



Entra in App e clicca sul percorso di Banca dati luglio 2024

2



Clicca sul banner dell'evento per entrare nella sala d'attesa

3



Quando il **conto alla rovescia** sarà **terminato**, inizierai in automatico la simulazione

4



Attendi qualche secondo il caricamento della prova

5



Svolgi la prova e una volta completata clicca su "Concludi"

6



Controlla la **classifica** e confronta il tuo punteggio con quello dei tuoi futuri colleghi





Partecipare all'evento nazionale **themedtest**

Svolgi la simulazione da computer

Segui questi step per continuare il quiz da pc

1



*Durante la simulazione,
clicca su "Vuoi continuare
da computer?"*

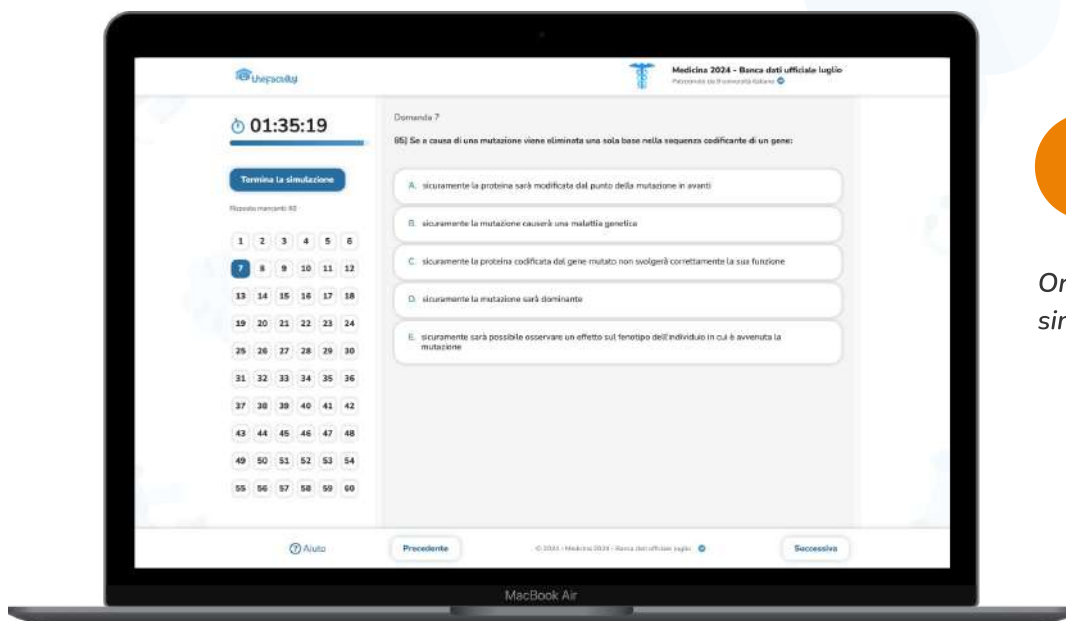
2



*Da pc, collegati al sito
simulatore.thefacultyapp.com
e inserisci il codice*

3

*Ora puoi continuare la
simulazione dal tuo computer!*





Partecipare all'evento nazionale **themedtest**

Hai bisogno di una mano?

Contatta la nostra Assistenza prima, dopo e durante l'evento



+39 379 204 5980

Tramite WhatsApp, per
tempi di risposta più brevi



assistenza@thefaculty.it

Tramite e-mail, tempo di
risposta stimato entro 24h

Ti aspettiamo!

26 luglio 2024, ore 13:00

Inquadra il QR Code
per scaricare l'App!



Mentre aspetti il 26 luglio, approfittane per esercitarti il più possibile con i **quesiti della banca dati** e le **simulazioni infinite** che trovi su **thefaculty app**, è gratis!

